



VideoAnálisis de Colombia

Un espacio para entender
lo que pasa en la economía
y los mercados.

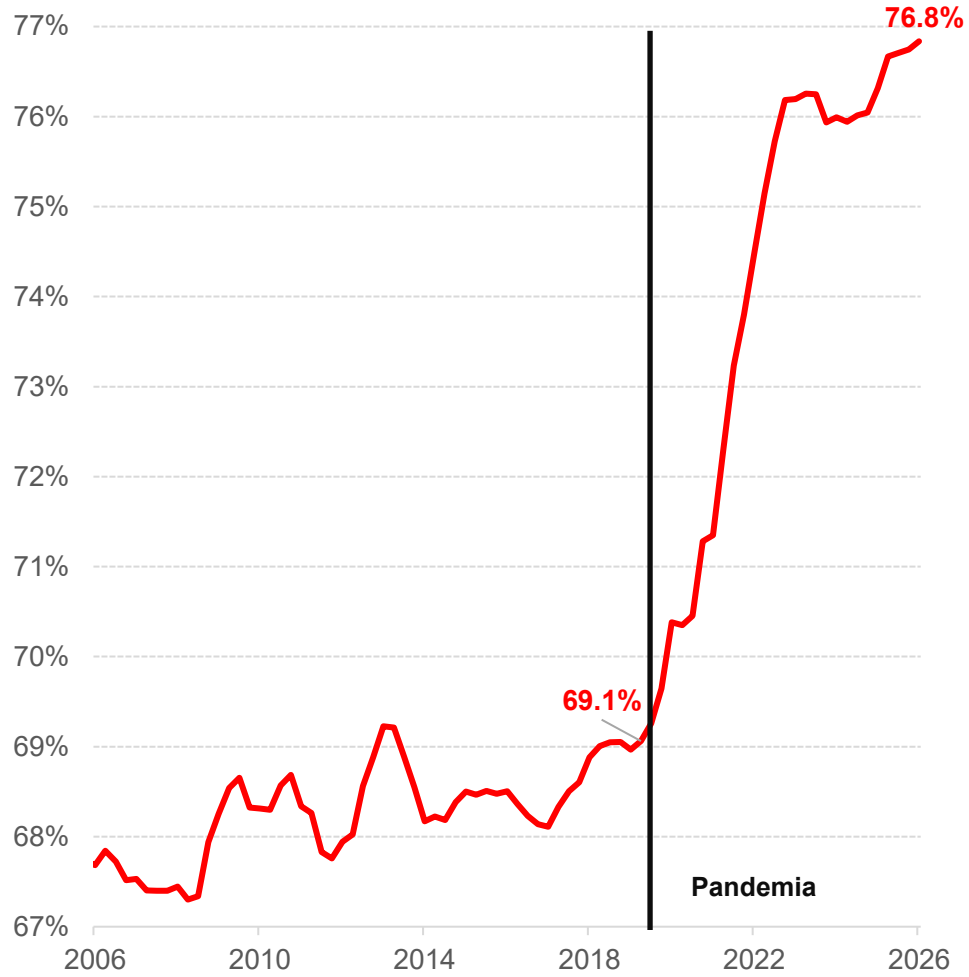


Mayo 25 de 2026

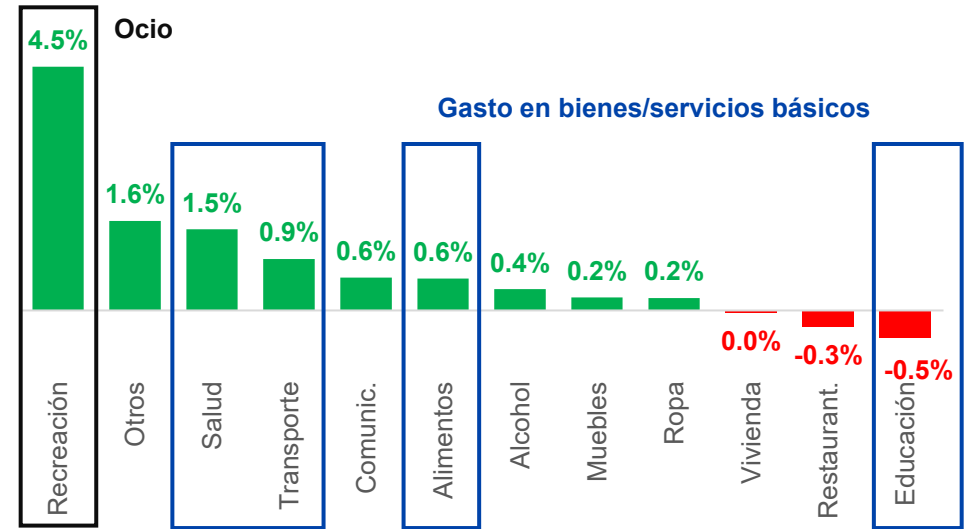


Consumo de hogares cambió por preferencias tras la pandemia, pero también por mayor ingreso...

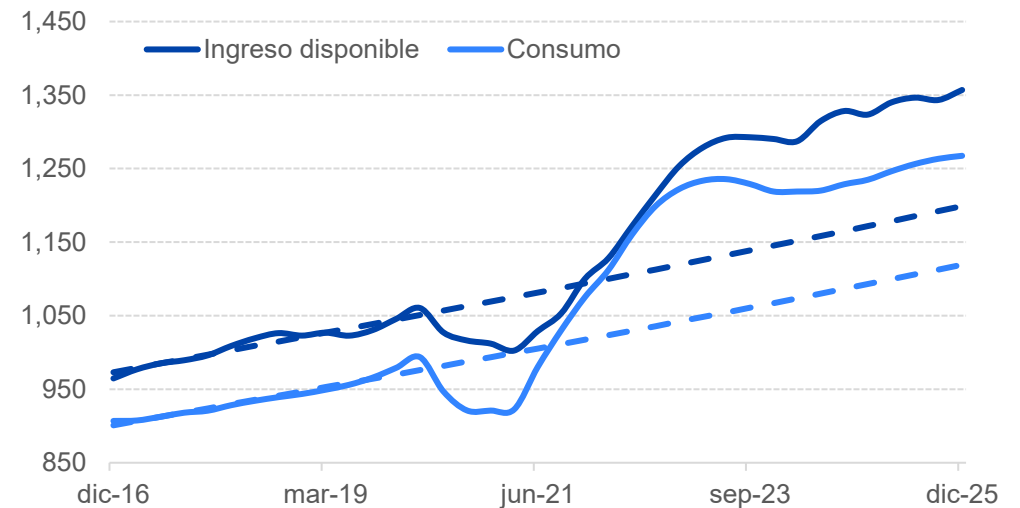
Gasto de los hogares (% del PIB, 12 M)



Cambio del gasto de los hogares frente a prepandemia (% del PIB)



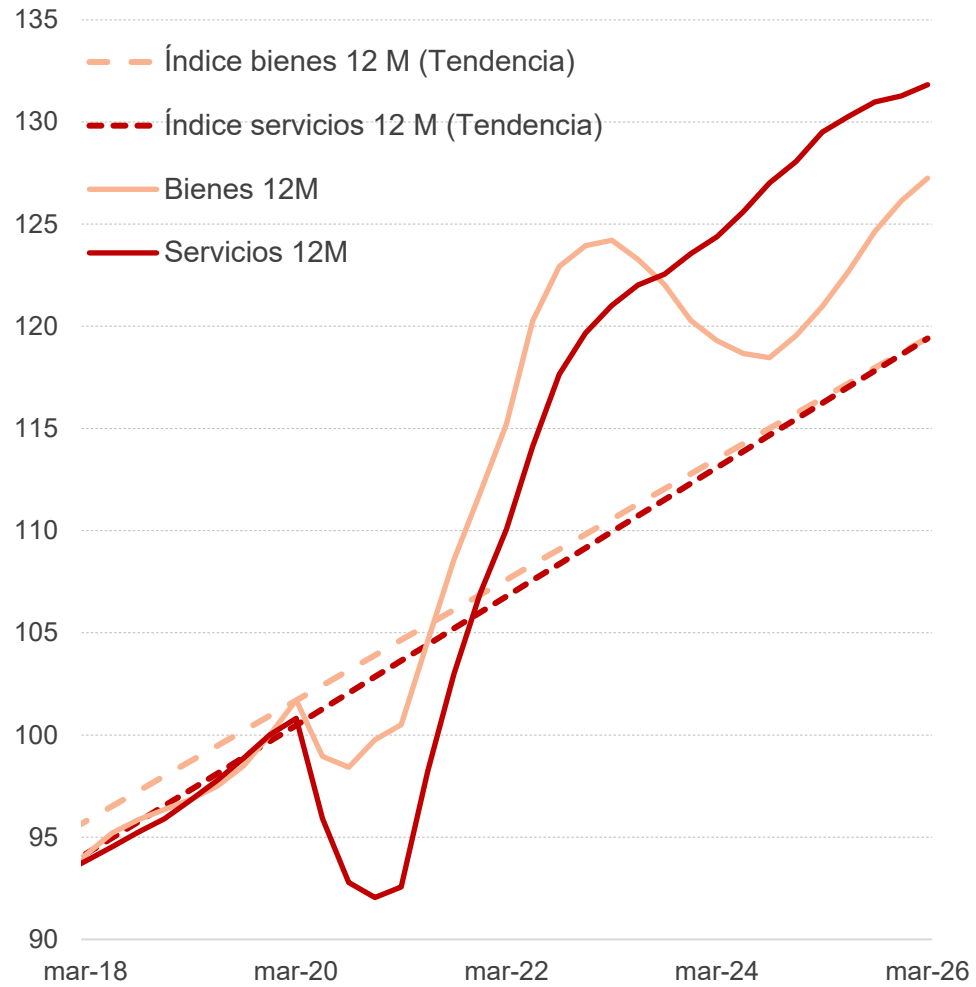
Ingreso disponible vs. Gasto de los hogares (\$ B 2026, 12M)



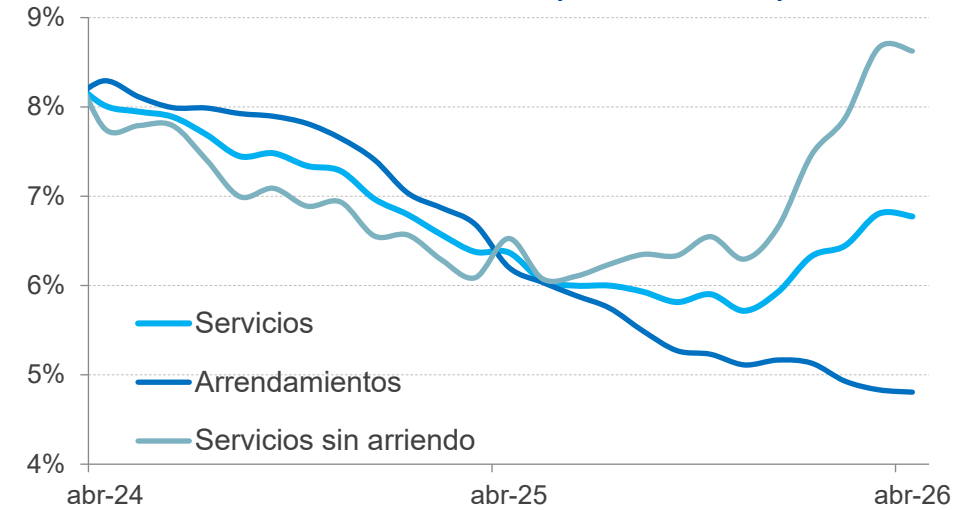


...ahora precios relativos podrían incidir en tendencia de consumo hacia adelante

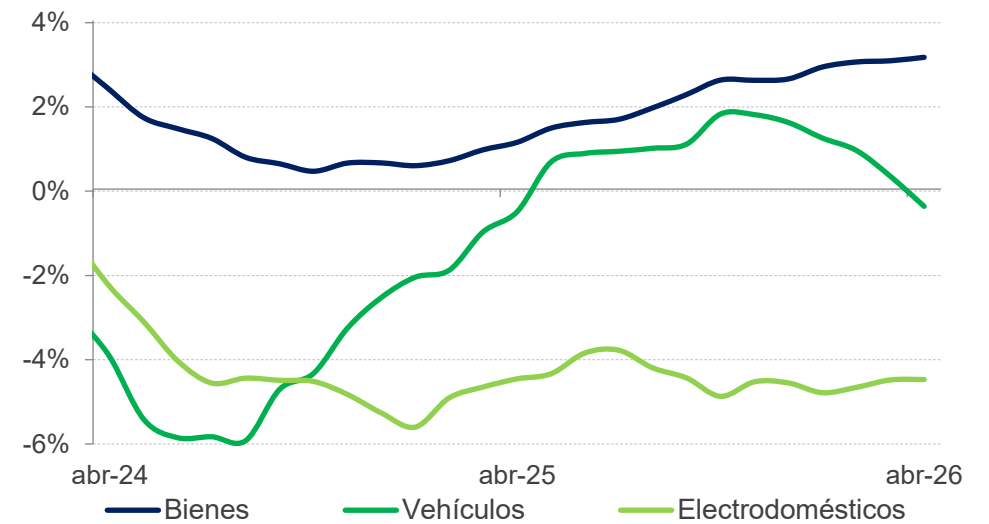
PIB consumo: Bienes vs. Servicios (Índice dic-19=100)



Inflación servicios (Var.% anual)



Inflación bienes (Var.% anual)





VideoAnálisis de mercados

Un espacio para entender lo que pasa en la economía y los mercados.



Mayo 26 de 2026



Mercados descuentan precios de petróleo altos por más tiempo, a pesar de que cada vez es más probable un acuerdo entre Estados Unidos e Irán.

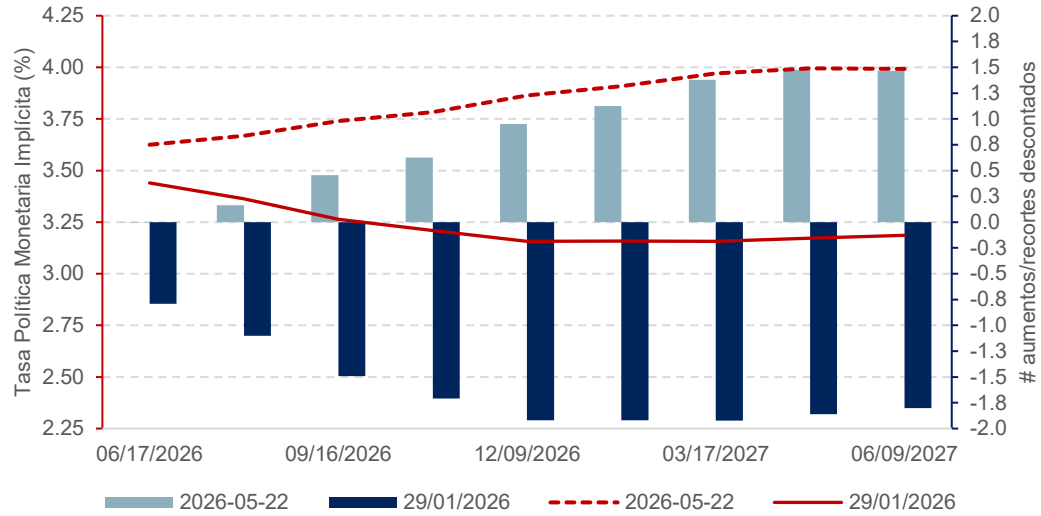
Dashboard de Activos Internacionales

Activo		26/05/2026	19/05/2026	Variación 7 días
Renta Fija Internacional	US2Y Tesoros de Estados Unidos 2 años	4.07	4.12	-5.0 pb
	US10Y Tesoros de Estados Unidos 10 años	4.50	4.67	-16.2 pb
	Bunds 10y Bonos Alemania 10 años	2.98	3.19	-21.4 pb
	Standard & Poor's 500	7515	7354	2.2%
Renta Variable Internacional	Nasdaq Composite	26575	25871	2.7%
	Euro Stoxx 50	6064	5851	3.6%
	CO1 Futuro genérico del Petróleo Brent	99.86	111.28	-10.3%
Commodities y FX	DXY Índice dólar	99.18	99.33	-0.14
	EUR	1.1623	1.1605	0.16
	VIX Índice Volatilidad Opciones Acciones S&P	17.00	18.06	-5.9%
Volatilidad	MOVE Índice Volatilidad Renta Fija	78.43	85.32	-8.1%



Narrativa en mercados globales cambia hacia un escenario de estanflación en las principales economías desarrolladas. Esto podría afectar los mercados de crédito en próximos meses.

Probabilidad incrementos tasa Fondos Federales (%)



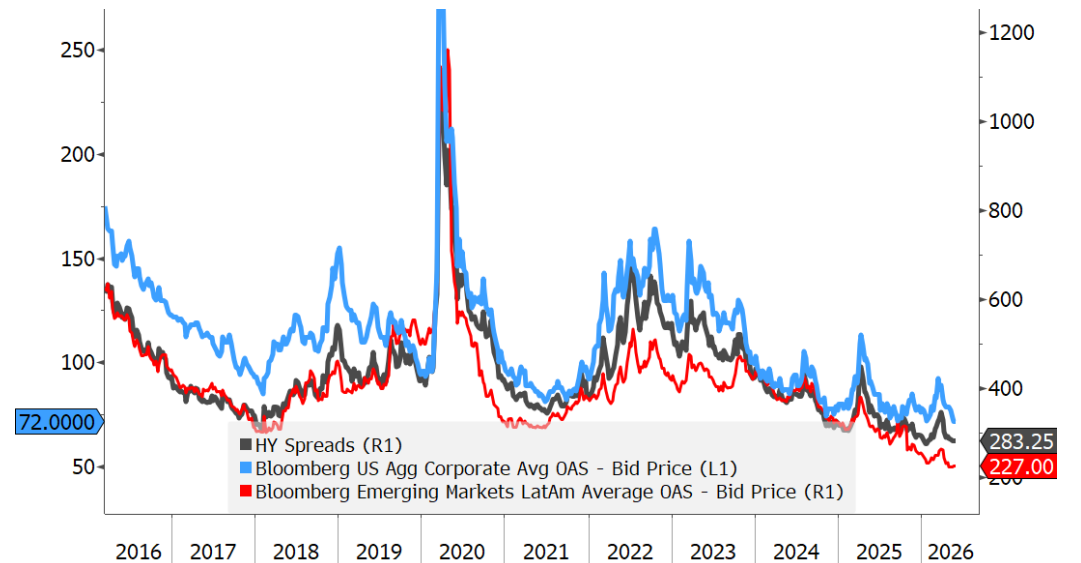
Tesoros 2 y 10 años (%)



Bonos en USD EM y HY (%)



Spreads bonos HY, EM y LatAM (p, pb)





www.bancodebogota.com

Investigaciones Económicas y Análisis de Mercados

✉ investigaciones@bancodebogota.com.co

✉ @IEBancodeBogota | 🎧 Inversión para tus oídos

📺 Banco de Bogotá / Good Talks / VideoAnálisis

Suscríbese para recibir nuestros informes



Camilo Pérez-Álvarez
cperez3@bancodebogota.com.co

Director

Francisco Chaves-Calvache
fchaves@bancodebogota.com.co

Gerente
Análisis de Mercados

Alejandro Rojas-Cano
droja48@bancodebogota.com.co

Economista Senior
Investigaciones Económicas

Carlos Gómez-Martínez
cgomez@bancodebogota.com.co

Analista
Investigaciones Económicas

Mejores Áreas de Investigaciones Económicas de Colombia



Oro | Análisis Macroeconómico | Real

Plata | Innovación (Análisis Fiscal)

Plata | Renta Fija | Institucional

Bronce | Análisis Macroeconómico | Institucional

2023

Plata | Análisis Macroeconómico | Real

Plata | Renta Fija | Real

Plata | Pronósticos dólar (TRM)

Bronce | Renta Fija | Institucional

2022

Plata | Análisis Macroeconómico | Real

Plata | Análisis Macroeconómico | Institucional

Bronce | Renta Fija | Institucional

2021

Oro | Proyecciones Macroeconómicas

Plata | Pronósticos dólar (TRM)

Bronce | Proyecciones Renta Fija (TES)

2020

Plata | Análisis Macroeconómico

2019

Plata | Análisis Macroeconómico

Plata | Proyecciones Macroeconómicas

2018

Oro | Análisis Macroeconómico | Institucional

Plata | Análisis Macroeconómico | Real

2017

Oro | Análisis Macroeconómico | Real

2016

Oro | Análisis Macroeconómico | Real

Este documento ha sido realizado por los analistas del área de Investigaciones Económicas de la División de Internacional y Tesorería de Banco de Bogotá. La información contenida en el mismo está basada en fuentes consideradas confiables con respecto al comportamiento de la economía y de los mercados financieros. Sin embargo, su precisión no está garantizada y no constituye propuesta o recomendación alguna por parte de Banco de Bogotá para la negociación de sus productos y servicios. De igual forma, las opiniones expresadas no reflejan la opinión de Banco de Bogotá, por lo cual la entidad no se hace responsable de interpretaciones o de distorsiones que del presente documento hagan terceras personas. El uso de la información y cifras contenidas en el mismo es exclusiva responsabilidad de cada usuario.