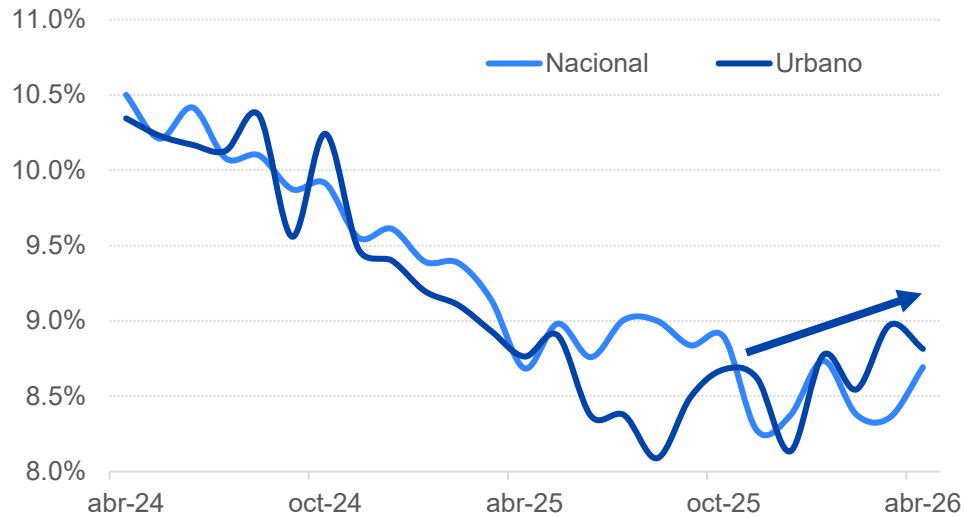




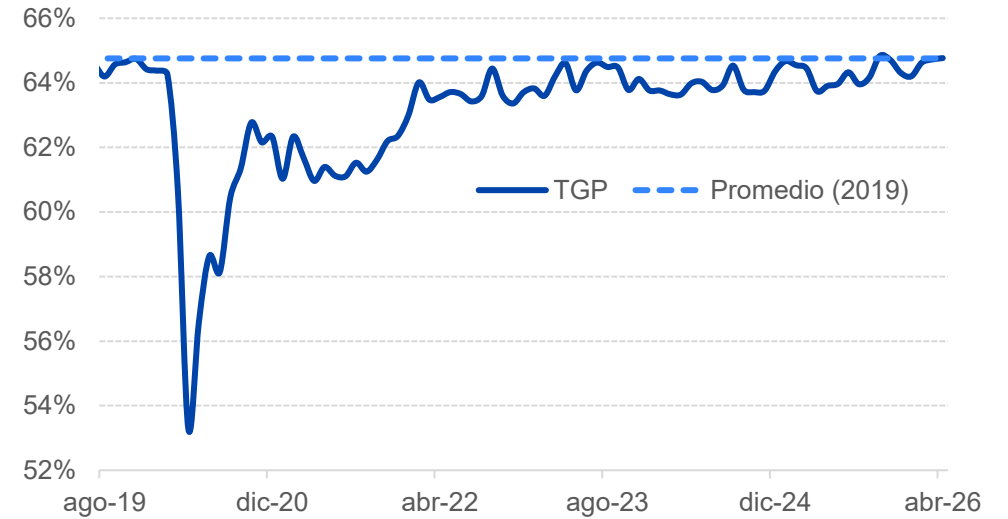


# CO: Mayor participación presiona desempleo en abril; inactividad cae por oficios del hogar y estudio

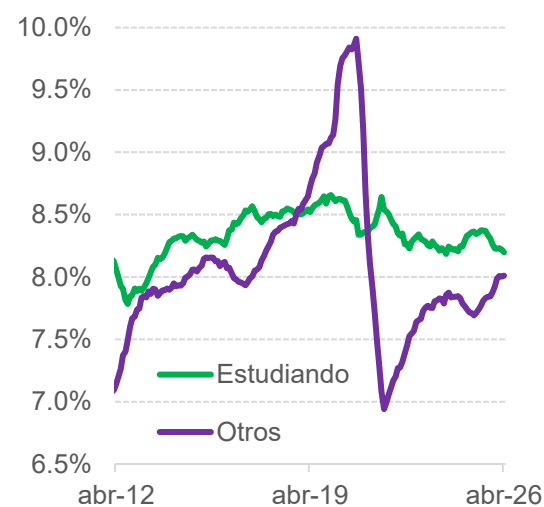
### Tasa de desempleo SA\* (% de la PEA)



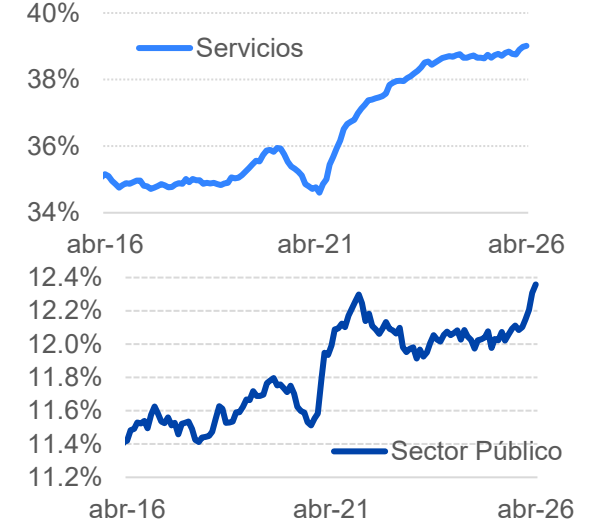
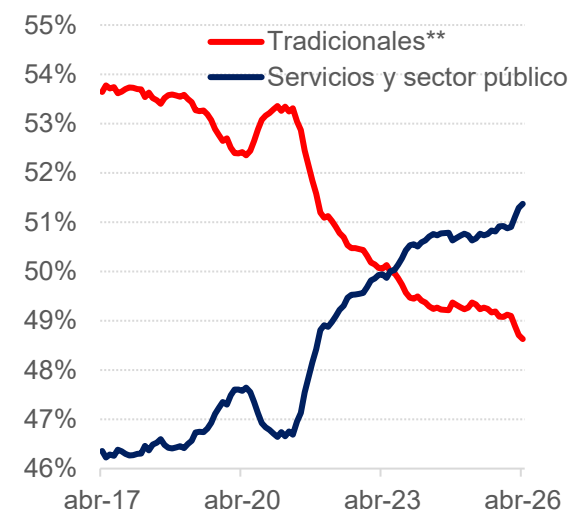
### Tasa global de participación SA\* (% de la PET)



### Inactivos según oficio (% PET, 12 M)



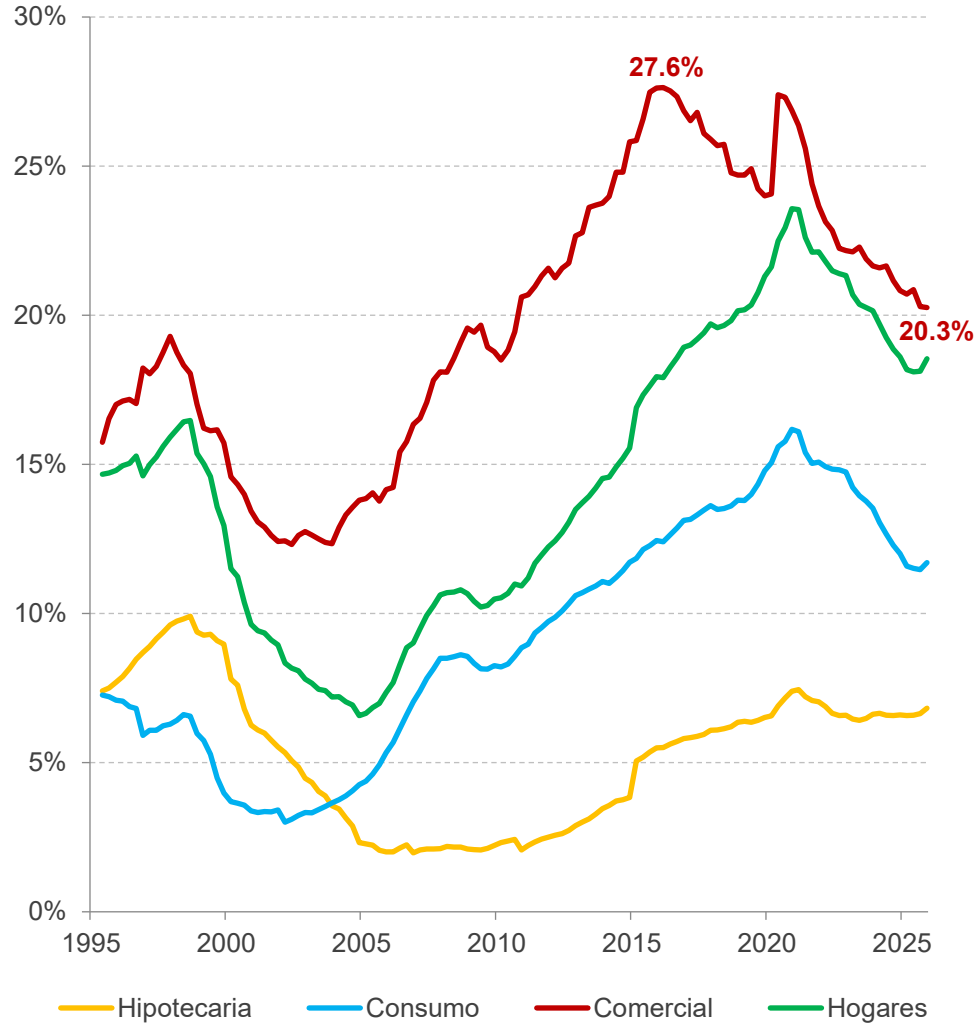
### Distribución ocupados (% del total, 12 M)



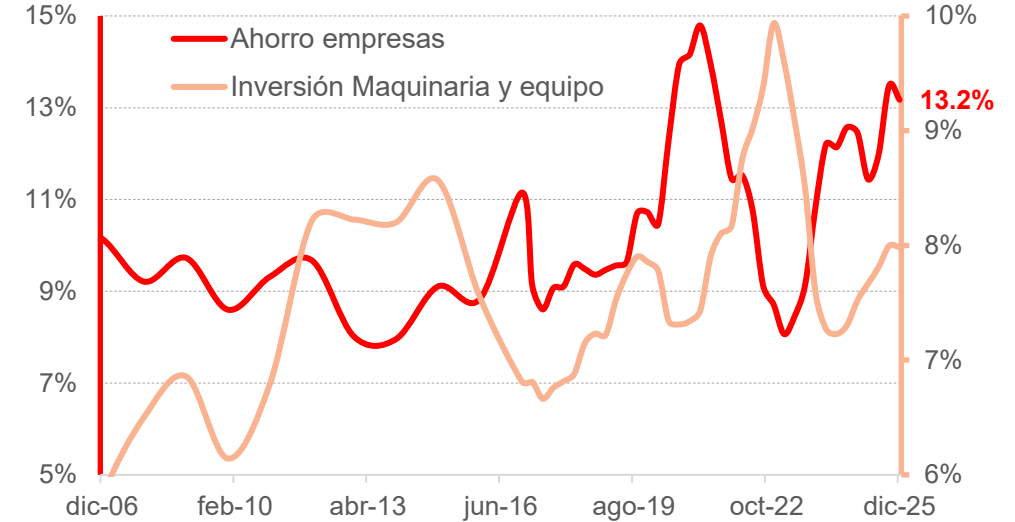


# CO: Desapalancamiento de privados, por menor dinámica sectorial, mayores tasas y ahorro privado

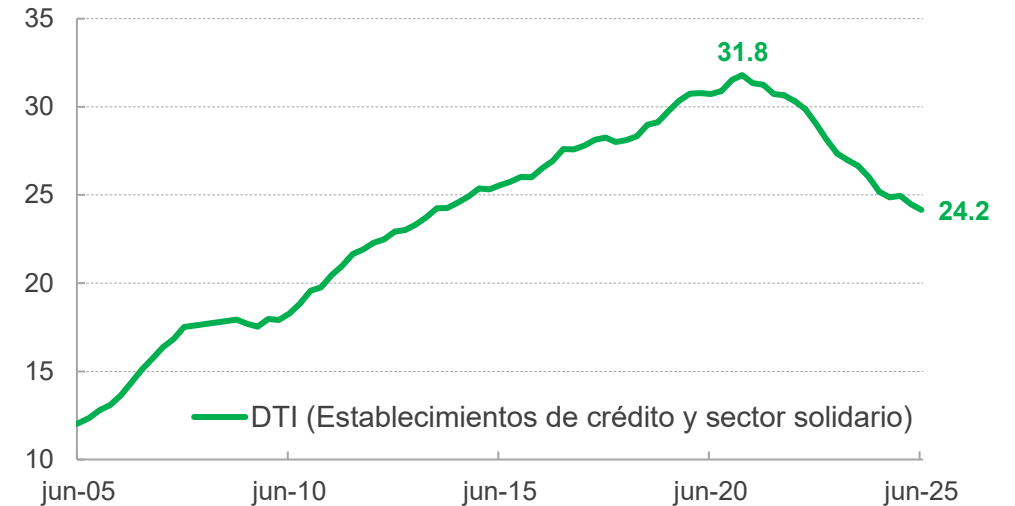
### Cartera por tipo (% PIB)



### Ahorro empresas vs. Inversión en maquinaria y equipo (% PIB)



### Deuda a ingreso de los hogares – DTI\* (%)





## VideoAnálisis de mercados

Un espacio para entender lo que pasa en la economía y los mercados.



Junio 02 de 2026



## Precios del petróleo se estabilizan pero aún descuentan niveles de riesgo/incertidumbre altos. Escenario global se mantiene pro-positivo pero el escenario podría cambiar pronto.

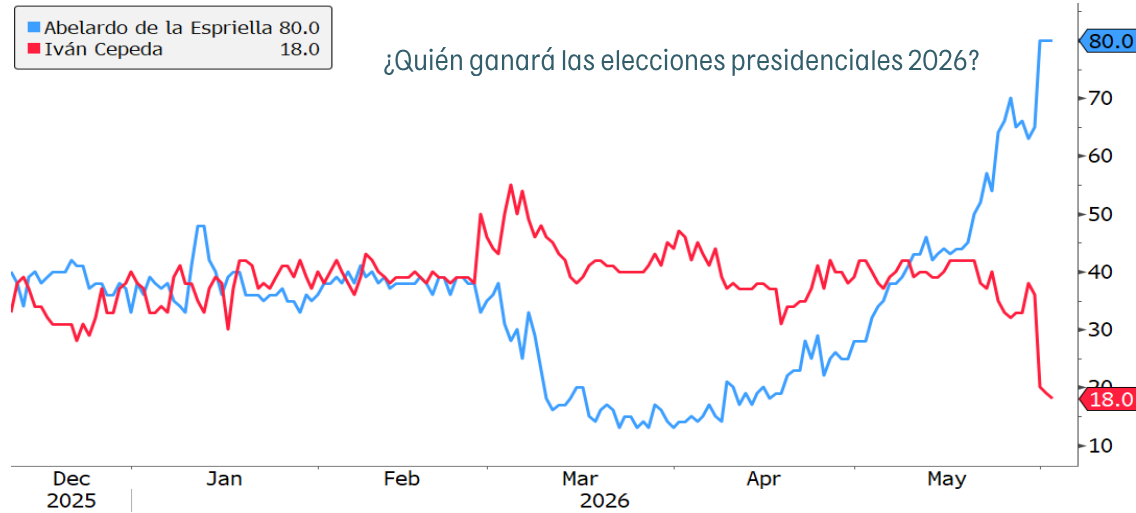
### Dashboard de Activos Internacionales

Activo		02/06/2026	26/05/2026	Variación 7 días
Renta Fija Internacional	US2Y Tesoros de Estados Unidos 2 años	4.04	4.03	1.1 pb
	US10Y Tesoros de Estados Unidos 10 años	4.45	4.48	-3.5 pb
	Bunds 10y Bonos Alemania 10 años	2.98	2.98	-0.4 pb
Renta Variable Internacional	Standard & Poor's 500	7609	7519	1.2%
	Nasdaq Composite	27092	26656	1.6%
	Euro Stoxx 50	6108	6064	0.7%
Commodities y FX	CO1 Futuro genérico del Petróleo Brent	95.99	99.58	-3.6%
	DXY Índice dólar	99.21	99.17	0.04
	EUR	1.1632	1.1631	0.01
Volatilidad	VIX Índice Volatilidad Opciones Acciones S&P	15.86	17.01	-6.8%
	MOVE Índice Volatilidad Renta Fija	73.33	74.95	-2.2%



# En Colombia son las elecciones las que han marcado el ritmo de valorización de los activos locales con caída en el riesgo país y apetito renovado por TES y COP.

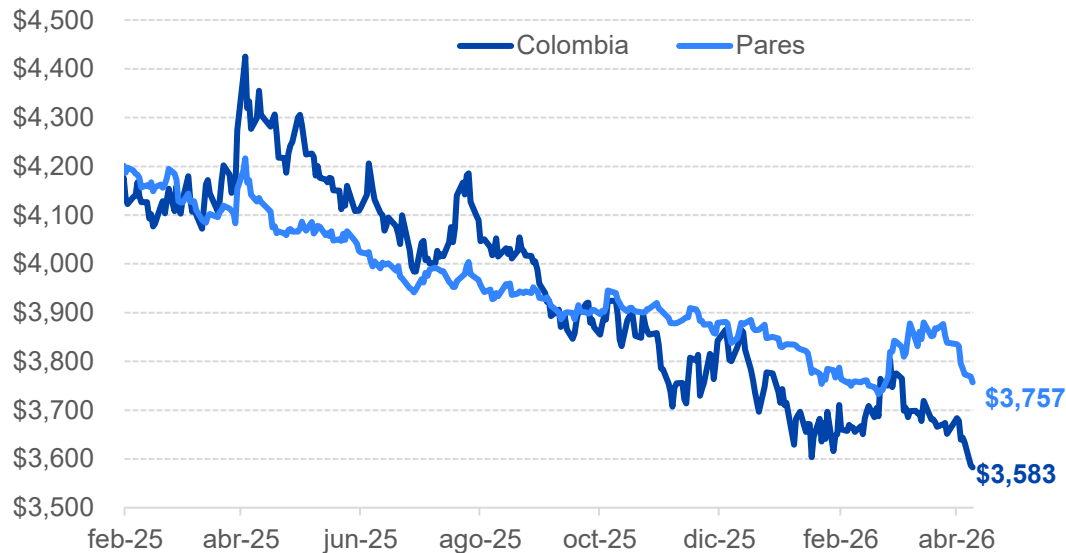
## Polymarket elecciones presidenciales Colombia (%)



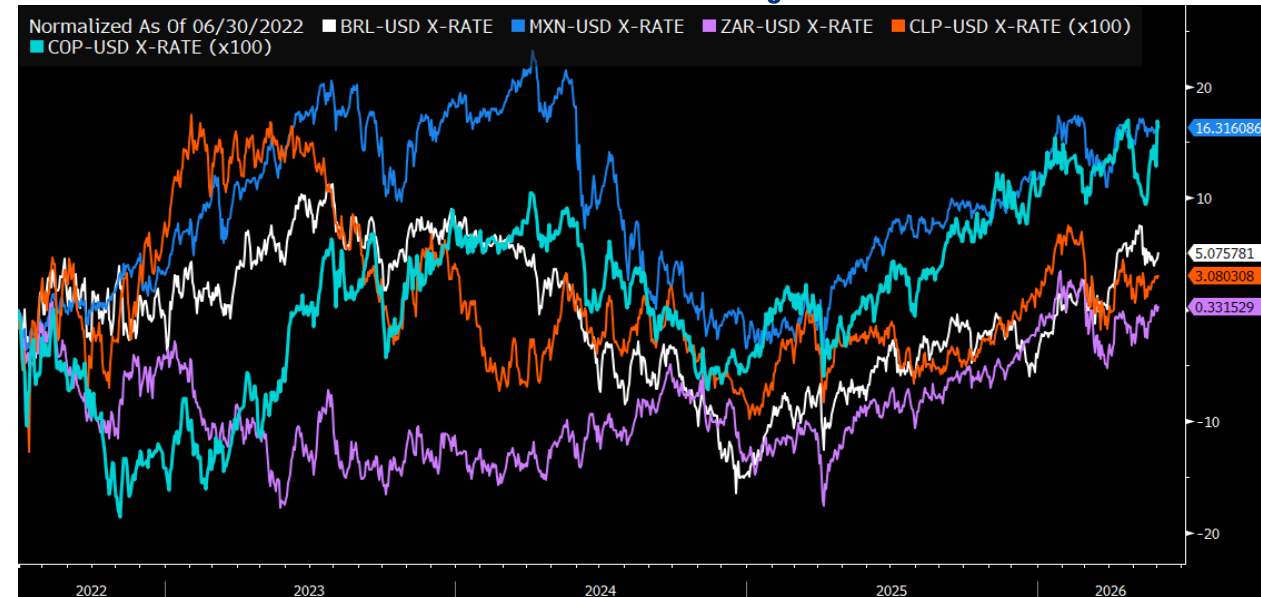
## Segunda vuelta: Ventaja De la Espriella sobre Cepeda\* (pp)

		Transferencia de P. Valencia												
		0%	10%	20%	30%	40%	50%	60%	70%	80%	90%	100%		
Transferencia de S. Fajardo	0%	-8.6	-7.2	-5.8	-4.4	-3.1	-1.7	-0.3	1.1	2.5	3.9	5.3	Total 67%	
	10%	-7.7	-6.4	-5.0	-3.6	-2.2	-0.8	0.6	2.0	3.3	4.7	6.1		
	20%	-6.9	-5.5	-4.1	-2.7	-1.3	0.0	1.4	2.8	4.2	5.6	7.0		
	30%	-6.0	-4.6	-3.3	-1.9	-0.5	0.9	2.3	3.7	5.0	6.4	7.8		
	40%	-5.2	-3.8	-2.4	-1.0	0.4	1.7	3.1	4.5	5.9	7.3	8.7		
	50%	-4.3	-2.9	-1.6	-0.2	1.2	2.6	4.0	5.4	6.7	8.1	9.5		
	60%	-3.5	-2.1	-0.7	0.7	2.1	3.4	4.8	6.2	7.6	9.0	10.4		
	70%	-2.6	-1.2	0.1	1.5	2.9	4.3	5.7	7.1	8.5	9.8	11.2		
	80%	-1.8	-0.4	1.0	2.4	3.8	5.1	6.5	7.9	9.3	10.7	12.1		
	90%	-0.9	0.5	1.8	3.2	4.6	6.0	7.4	8.8	10.2	11.5	12.9		
100%	-0.1	1.3	2.7	4.1	5.5	6.9	8.2	9.6	11.0	12.4	13.8	Ventaja 3.4pp		

## Modelo USDCOP vs Peers (%)



## FX LatAm y EM vs USDCOP (%) Base 100 = 30 junio 2022



Fuente: Bloomberg, Cálculos Investigaciones Económicas y Análisis de Mercados Banco de Bogotá.



www.bancodebogota.com

## Investigaciones Económicas y Análisis de Mercados

✉ investigaciones@bancodebogota.com.co

✉ @IEBancodeBogota | 🎧 Inversión para tus oídos

📺 Banco de Bogotá / Good Talks / VideoAnálisis

Suscríbese para recibir nuestros informes



**Camilo Pérez-Álvarez**  
cperez3@bancodebogota.com.co

**Director**

**Francisco Chaves-Calvache**  
fchaves@bancodebogota.com.co

**Gerente**  
Análisis de Mercados

**Alejandro Rojas-Cano**  
droja48@bancodebogota.com.co

**Economista Senior**  
Investigaciones Económicas

**Carlos Gómez-Martínez**  
cgomez@bancodebogota.com.co

**Analista**  
Investigaciones Económicas

## Mejores Áreas de Investigaciones Económicas de Colombia



**Oro** | Análisis Macroeconómico | Real

**Plata** | Innovación (Análisis Fiscal)

**Plata** | Renta Fija | Institucional

**Bronce** | Análisis Macroeconómico | Institucional

2023

Plata | Análisis Macroeconómico | Real

Plata | Renta Fija | Real

Plata | Pronósticos dólar (TRM)

Bronce | Renta Fija | Institucional

2022

Plata | Análisis Macroeconómico | Real

Plata | Análisis Macroeconómico | Institucional

Bronce | Renta Fija | Institucional

2021

Oro | Proyecciones Macroeconómicas

Plata | Pronósticos dólar (TRM)

Bronce | Proyecciones Renta Fija (TES)

2020

Plata | Análisis Macroeconómico

2019

Plata | Análisis Macroeconómico

Plata | Proyecciones Macroeconómicas

2018

Oro | Análisis Macroeconómico | Institucional

Plata | Análisis Macroeconómico | Real

2017

Oro | Análisis Macroeconómico | Real

2016

Oro | Análisis Macroeconómico | Real

*Este documento ha sido realizado por los analistas del área de Investigaciones Económicas de la División de Internacional y Tesorería de Banco de Bogotá. La información contenida en el mismo está basada en fuentes consideradas confiables con respecto al comportamiento de la economía y de los mercados financieros. Sin embargo, su precisión no está garantizada y no constituye propuesta o recomendación alguna por parte de Banco de Bogotá para la negociación de sus productos y servicios. De igual forma, las opiniones expresadas no reflejan la opinión de Banco de Bogotá, por lo cual la entidad no se hace responsable de interpretaciones o de distorsiones que del presente documento hagan terceras personas. El uso de la información y cifras contenidas en el mismo es exclusiva responsabilidad de cada usuario.*