



VideoAnálisis



Reproducir
video

Un espacio para entender lo que pasa en la economía y los mercados

Julio 7 de 2025

Investigaciones Económicas y Análisis de Mercados



VideoAnálisis

Un espacio para entender lo que pasa en la economía y los mercados

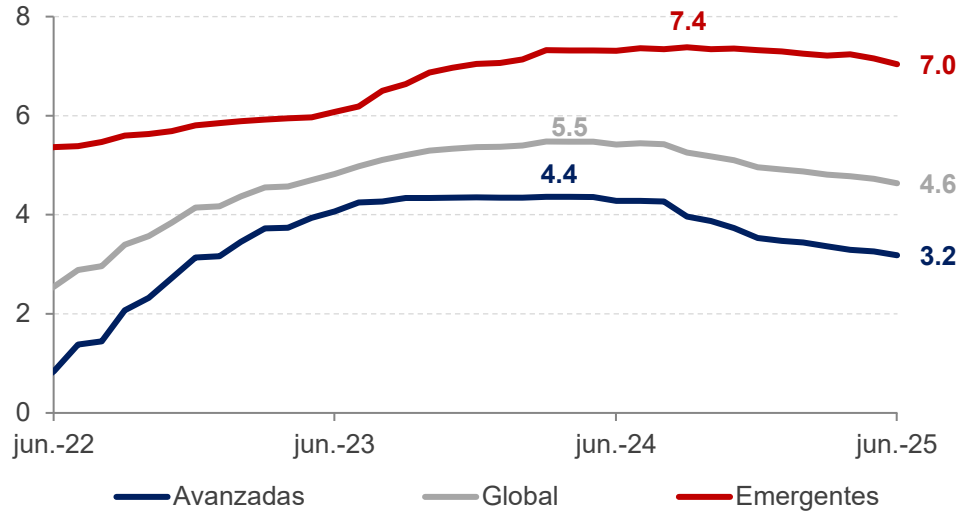
Economía Internacional | Investigaciones Económicas

- Tasa de interés global cayó nuevamente en junio en medio de tensiones geopolíticas
- Recuperación de materias primas y diferencial de tasas favorece apreciación monedas emergentes

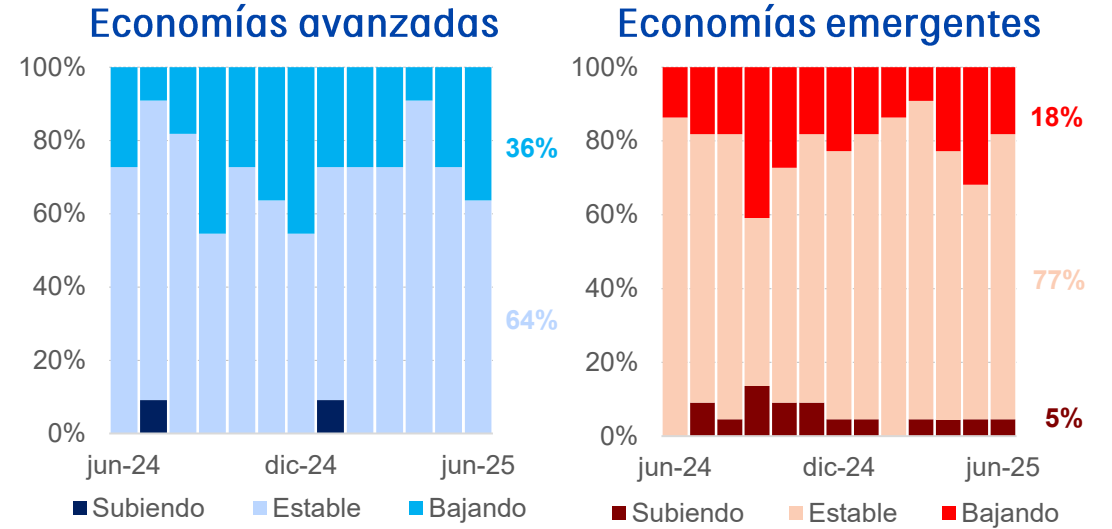


Tasa de interés global cayó nuevamente en junio en medio de tensiones geopolíticas

Tasa de interés bancos centrales (%)



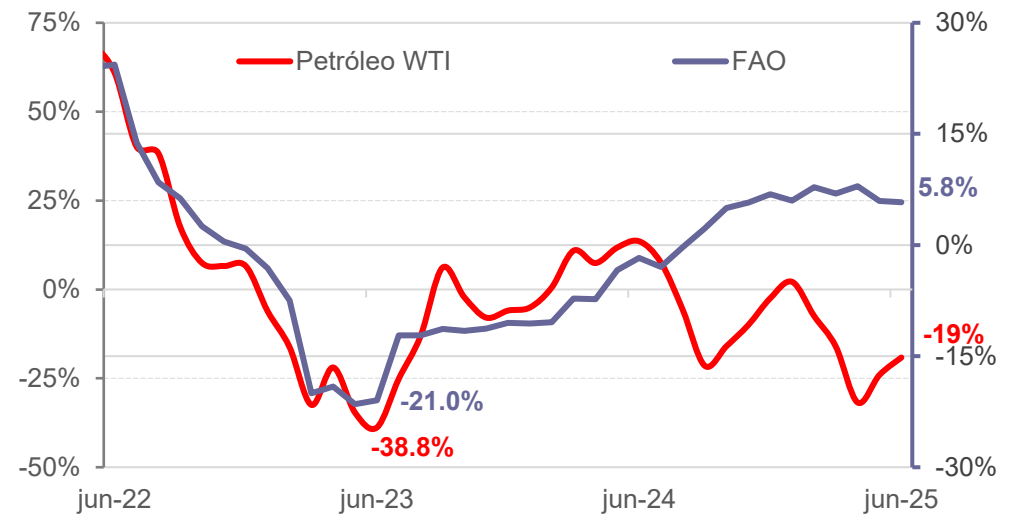
Cambios de tasa de interés (% bancos centrales)



Tasas de interés bancos centrales (%)

Tasas de interés	jun-24	may-25	jun-25	
Avanzadas	4.3	3.3	3.2	▼
Estados Unidos	5.5	4.5	4.5	►
Eurozona	3.8	2.3	2.0	▼
Reino Unido	5.3	4.3	4.3	►
Emergentes	7.3	7.2	7.0	▼
Latinoamérica	10.1	10.7	10.6	▼
Asia Emergente	4.0	3.5	3.5	▼
Otros emergentes	20.6	21.4	21.0	▼
Global	5.4	4.7	4.6	▼

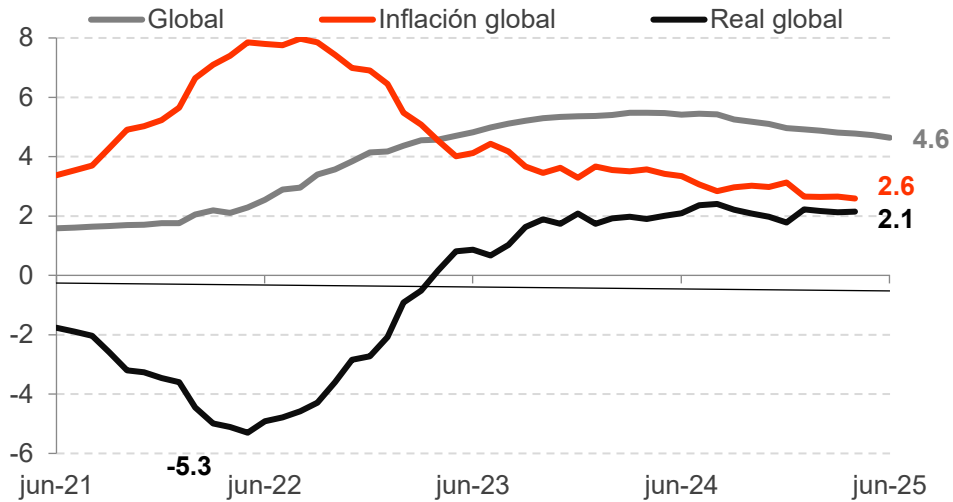
Petróleo WTI e índice FAO alimentos (Var.% anual)



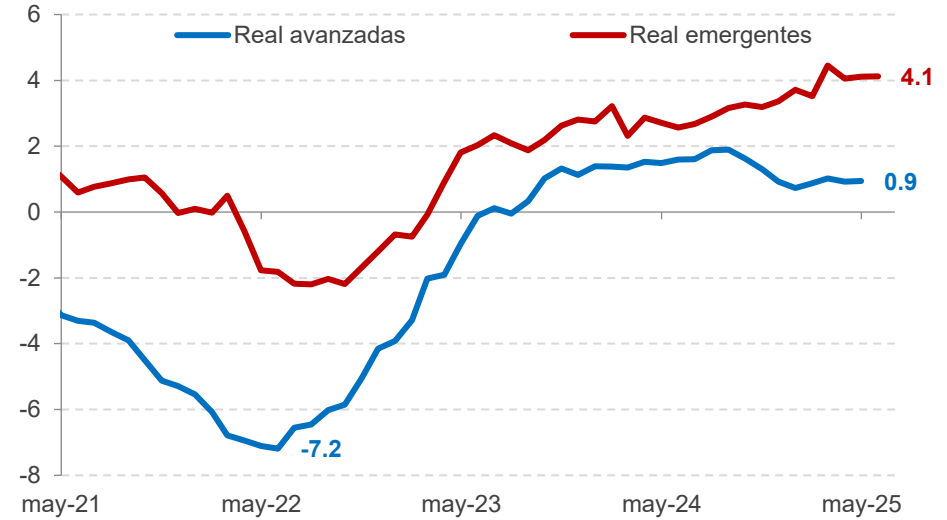


Recuperación de materias primas y diferencial de tasas favorece apreciación monedas emergentes

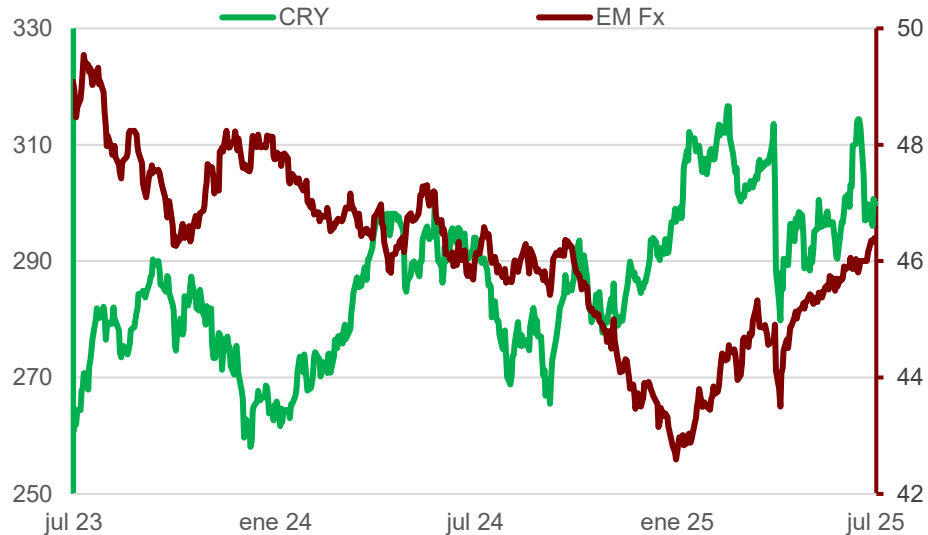
Tasa de interés global nominal y real vs. inflación (%)



Tasas de interés real (%)



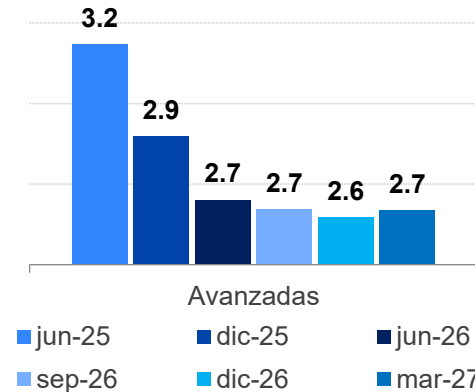
Materias primas vs. monedas emergentes (Índices)



Pronóstico de tasas de interés del consenso (%)

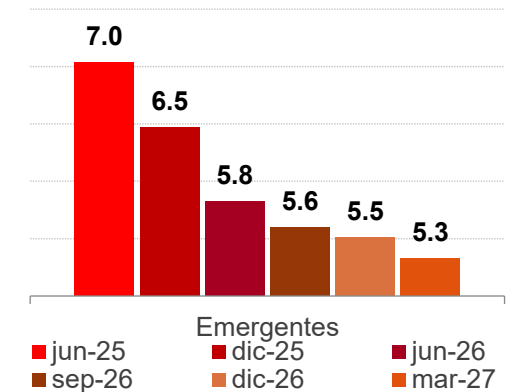
Avanzadas

10 años prepandemia = 0.5%



Emergentes

10 años prepandemia = 5.8%





Un espacio para entender lo que pasa en la economía y los mercados

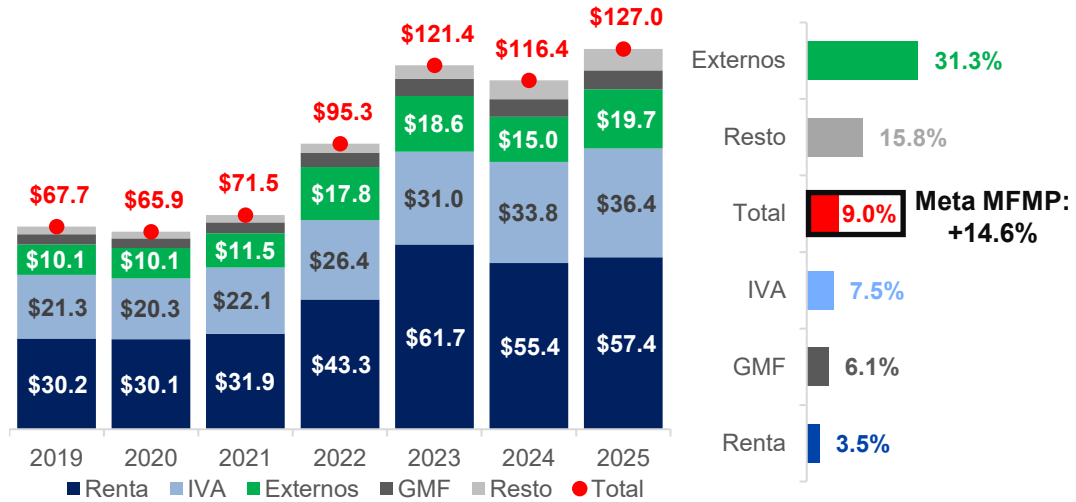
Economía Colombia | Investigaciones Económicas

- Déficit fiscal difícilmente finalizará 2025 en 7.1% del PIB, estará más cercano a 7.8%
- Ventas de vivienda mejoran mientras oferta se mantiene amplia; disposición de compra se deteriora

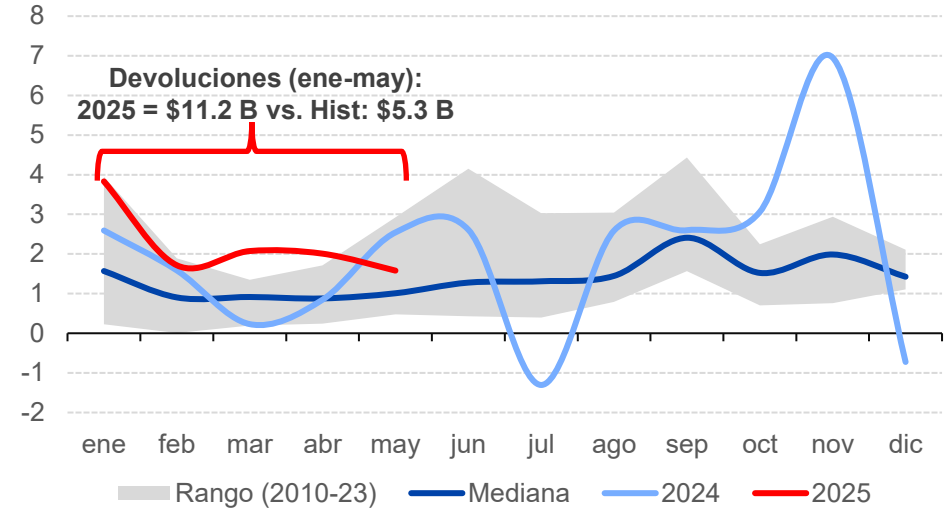


CO: Déficit fiscal difícilmente finalizará 2025 en 7.1% del PIB, estará más cercano a 7.8%

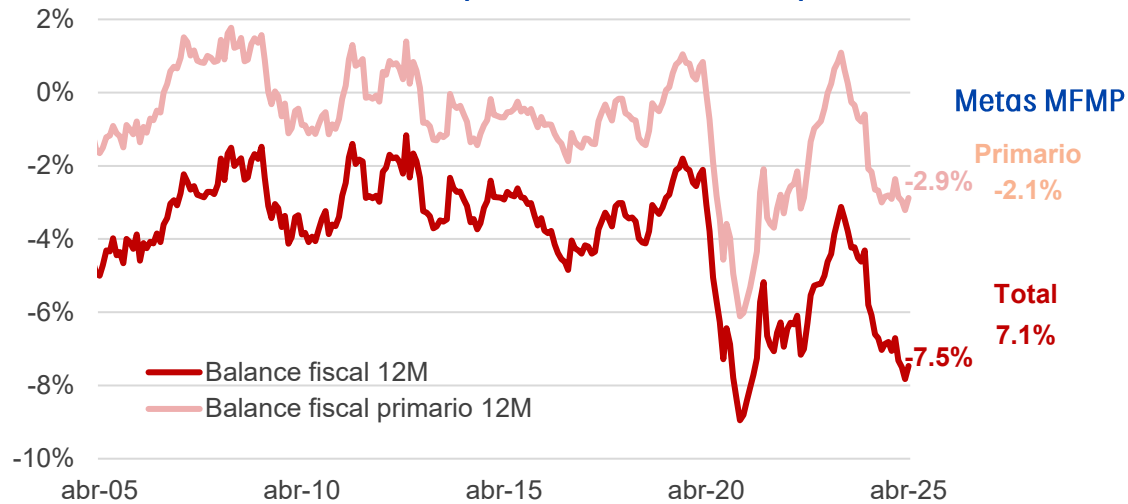
Recaudo bruto año corrido a may-25 (\$ B; Var.% anual)



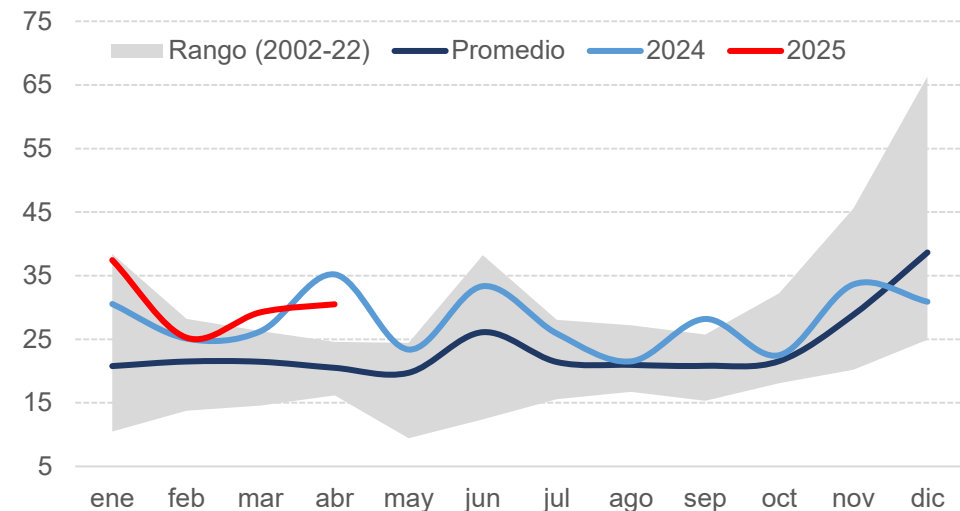
Estacionalidad devoluciones de impuestos (\$ B 2025)



Balance fiscal (% del PIB, 12 meses)



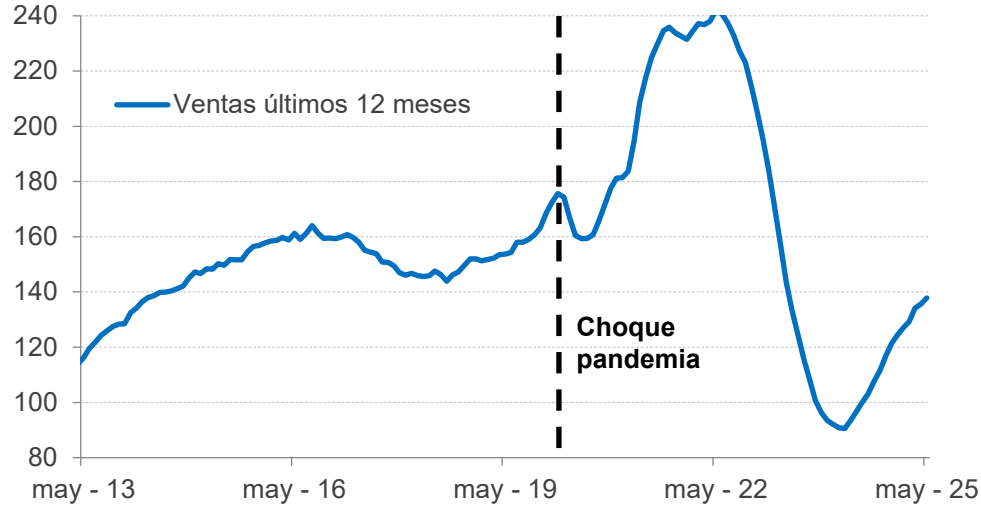
Estacionalidad gasto primario (\$ B 2025)



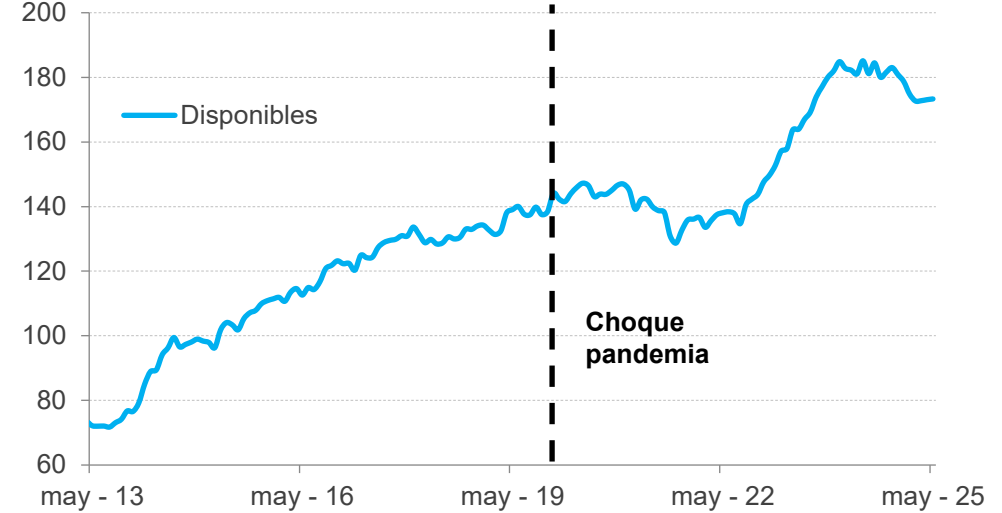


CO: Ventas de vivienda mejoran mientras oferta se mantiene amplia; disposición de compra se deteriora

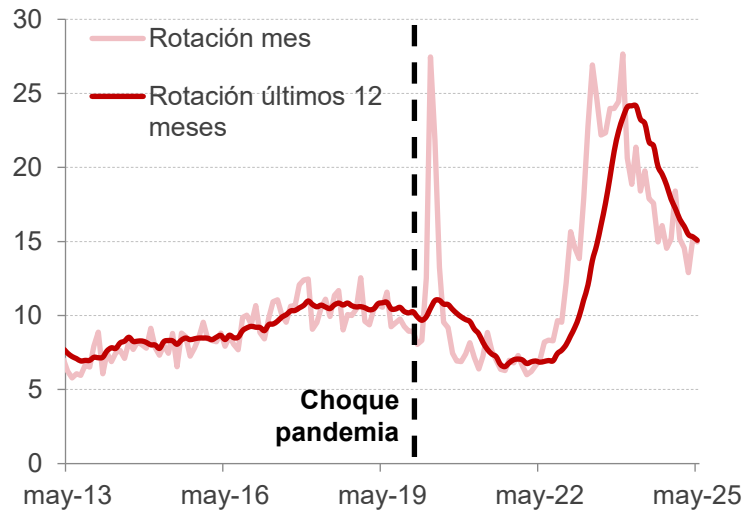
Ventas de vivienda 12M (Miles de unidades)



Viviendas disponibles – Oferta (Miles de unidades)



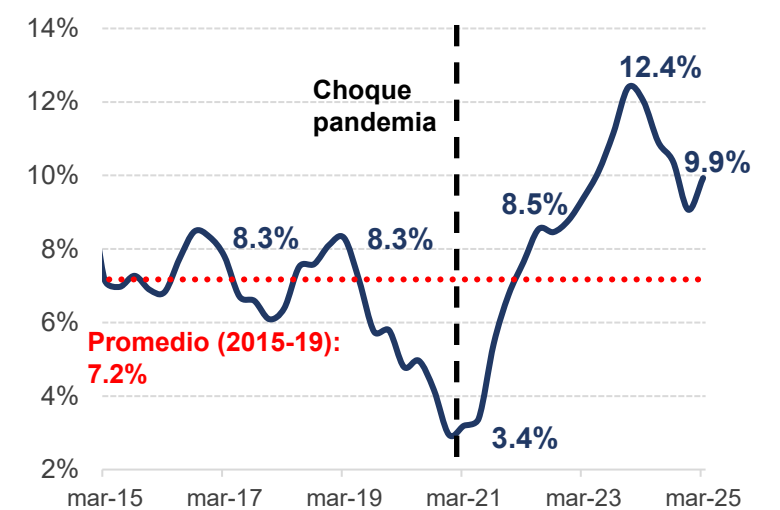
Rotación de viviendas (Número de meses)



Disposición compra vivienda (Balance)



Precio vivienda nueva (Var.% anual)





VideoAnálisis



Reproducir
video

Un espacio para entender lo que pasa en la economía y los mercados





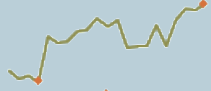





Análisis de Mercados

- Datos de empleo en Estados Unidos siguen mostrando un mercado laboral resiliente. Acciones al alza y renta fija con ligeras desvalorizaciones
- En Colombia deuda pública local impactada por anuncios de Crédito Público



Datos de empleo en Estados Unidos siguen mostrando un mercado laboral resiliente. Acciones al alza y renta fija con ligeras desvalorizaciones.

Dashboard de Activos Internacionales

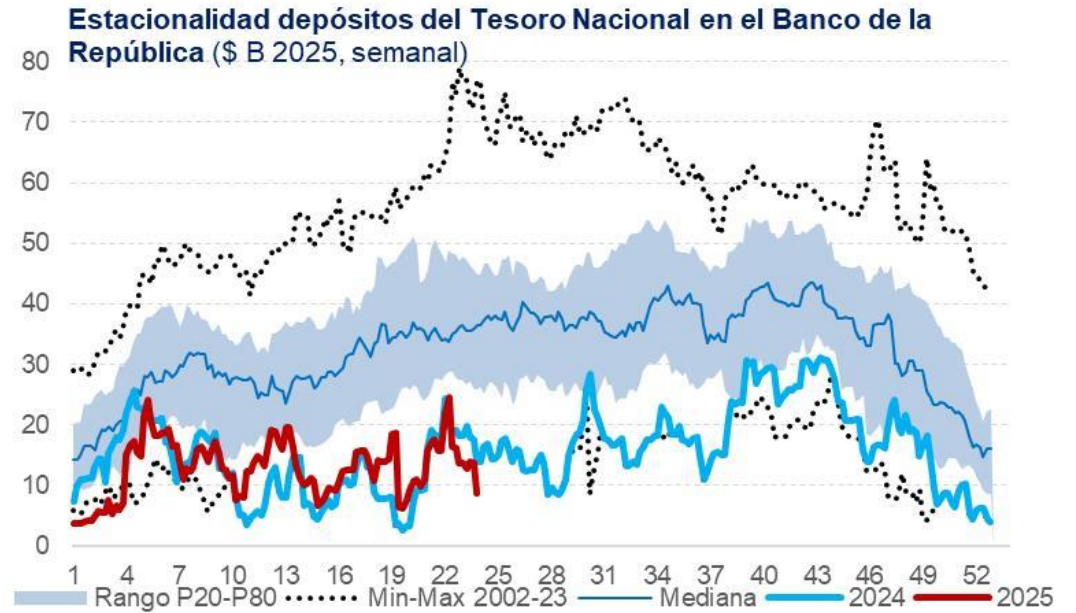
Activo		04/07/2025	27/06/2025	Variación 7 días	
Renta Fija Internacional	US 2Y Tesoros de Estados Unidos 2 años		3.88	3.75	13.2 pb
	US 10Y Tesoros de Estados Unidos 10 años		4.35	4.28	6.9 pb
	Bunds 10y Bonos Alemania 10 años		2.61	2.59	1.5 pb
	Renta Variable Internacional	Standard & Poor's 500		6279	6173
	Nasdaq Composite		20601	20273	1.6%
	Euro Stoxx 50		5289	5326	-0.7%
Commodities y FX	CO 1 Futuro genérico del Petróleo Brent		68.30	67.77	0.8%
	DX-Y Índice dólar		97.18	97.40	-0.23
	EUR		1.1778	1.1718	0.51
Volatilidad	VIX Índice Volatilidad Opciones Acciones S&P		17.48	16.32	7.1%
	MOVE Índice Volatilidad Renta Fija		86.09	87.93	-2.1%



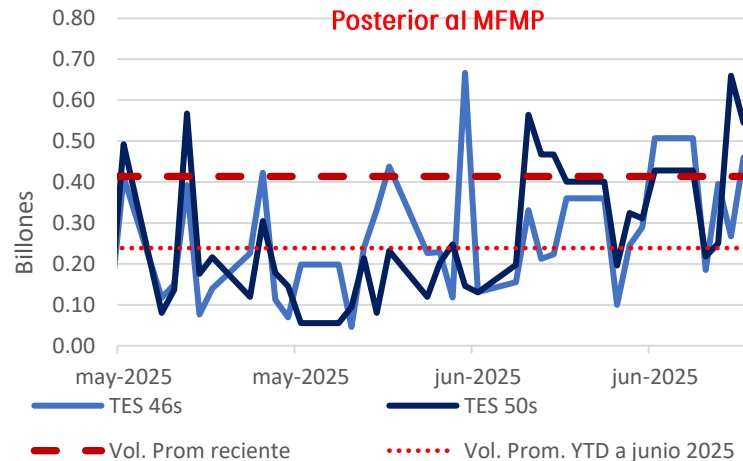
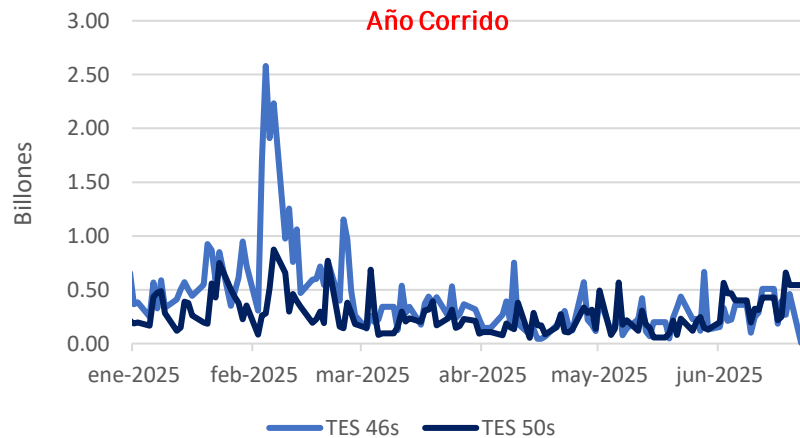
En Colombia deuda pública local impactada por anuncios de Crédito Público.

Variación semanal TES Tasa Fija (pb)

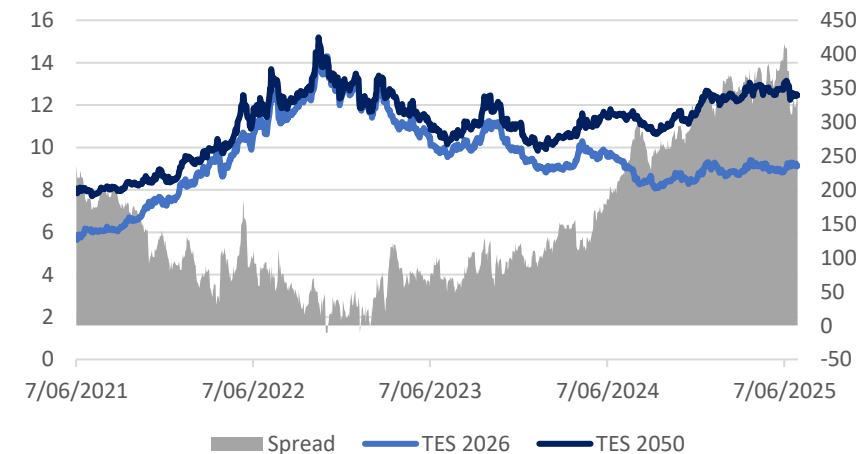
Referencia	Tasa Rend %	Cambio 5 días
TES TF 26	9.14	-6
TES TF 27	9.67	10
TES TF 28	10.13	-10
TES TF 29	10.91	-13
TES TF 30	11.27	-9
TES TF 31	11.72	-8
TES TF 32	12.09	-1
TES TF 33	12.13	-12
TES TF 34	12.20	-2
TES TF 36	12.21	-5
TES TF 40	12.67	-10
TES TF 42	12.51	-14.2
TES TF 46	12.50	-34
TES TF 50	12.32	-11
Desplazamiento promedio pbs		-9



Volumen negociado en SEN TES 2046 y 2050 (\$B)



Spread TES 2046 vs 2050 (\$)





Gracias



www.bancodebogota.com

Investigaciones Económicas y Análisis de Mercados

✉ investigaciones@bancodebogota.com.co

📧 @IEBancodeBogota | 🎧 Inversión para tus oídos

📺 Banco de Bogotá / Good Talks / VideoAnálisis

Suscríbese para recibir nuestros informes



Camilo Pérez-Álvarez
cperez3@bancodebogota.com.co

Director

Alejandra Rangel-Palomino
arangel@fidubogota.com

Gerente
Economía Internacional

Francisco Chaves-Calvache
fchaves@bancodebogota.com.co

Gerente
Análisis de Mercados

Alejandro Rojas-Cano
droja48@bancodebogota.com.co

Economista Senior
Investigaciones Económicas

Héctor Suescún-Rojas
hsuecun@fidubogota.com

Economista
Investigaciones Económicas

Carlos Gómez-Martínez
cgomez@bancodebogota.com.co

Analista
Soporte Técnico

Mejores Áreas de Investigaciones Económicas de Colombia



Oro | Análisis Macroeconómico | Real

Plata | Innovación (Análisis Fiscal)

Plata | Renta Fija | Institucional

Bronce | Análisis Macroeconómico | Institucional

2023

Plata | Análisis Macroeconómico | Real

Plata | Renta Fija | Real

Plata | Pronósticos dólar (TRM)

Bronce | Renta Fija | Institucional

2022

Plata | Análisis Macroeconómico | Real

Plata | Análisis Macroeconómico | Institucional

Bronce | Renta Fija | Institucional

2021

Oro | Proyecciones Macroeconómicas

Plata | Pronósticos dólar (TRM)

Bronce | Proyecciones Renta Fija (TES)

2020

Plata | Análisis Macroeconómico

2019

Plata | Análisis Macroeconómico

Plata | Proyecciones Macroeconómicas

2018

Oro | Análisis Macroeconómico | Institucional

Plata | Análisis Macroeconómico | Real

2017

Oro | Análisis Macroeconómico | Real

2016

Oro | Análisis Macroeconómico | Real

Este documento ha sido realizado por los analistas del área de Investigaciones Económicas de la División de Internacional y Tesorería de Banco de Bogotá. La información contenida en el mismo está basada en fuentes consideradas confiables con respecto al comportamiento de la economía y de los mercados financieros. Sin embargo, su precisión no está garantizada y no constituye propuesta o recomendación alguna por parte de Banco de Bogotá para la negociación de sus productos y servicios. De igual forma, las opiniones expresadas no reflejan la opinión de Banco de Bogotá, por lo cual la entidad no se hace responsable de interpretaciones o de distorsiones que del presente documento hagan terceras personas. El uso de la información y cifras contenidas en el mismo es exclusiva responsabilidad de cada usuario.